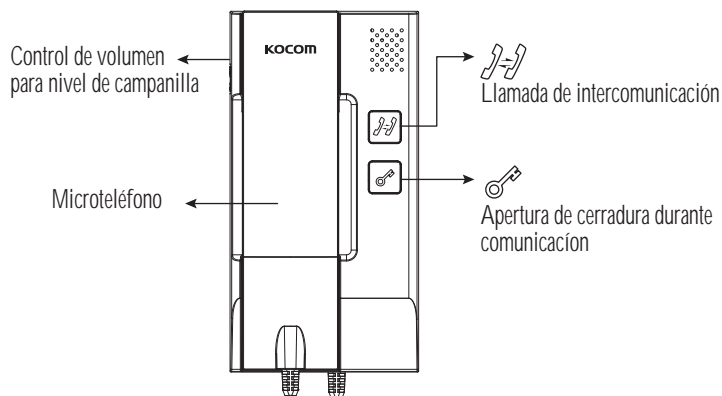


TELEFONO INTERNO



KIP-32G MANUAL DE USUARIO

■ NOMBRE DE CADA PARTE



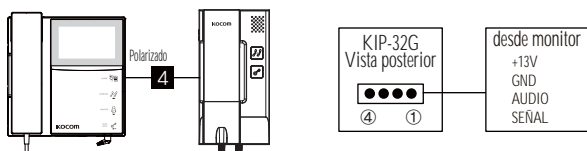
⚠ Precauciones para el funcionamiento

1. Dado que este dispositivo se compone de componentes electrónicos
2. No deje caer los productos, y evite el impacto fuerte.
3. No utilice las manos mojadas, el benceno ni el diluyente de la pintura para la limpieza.
4. Mantenga el producto alejado de áreas húmedas o calientes para evitar un mal funcionamiento.
5. Mantenga el producto en perfecto estado con paños suaves.

■ Especificaciones

Descripción	KIP-32G
Alimentación	DC 13±1V solamente (fuente o monitor)
Consumo	2.5W (en funcionamiento)
Sonido	Campanilla electronica 3 Niveles
Cableado	4 hilos polarizados 13V / GND / Audio / Señal
Distancia máxima de comunicación	30 metros de camara hasta monitor (CAT 5) (telefono adicional dentro de esa distancia)
Dimensiones(mm)	92(W) x 176(H) x 52(D)
Intercomunicación	disponible solamente con KCV-464/D464

■ Cableado



■ Componentes

TELEFONO INTERNO

Bastidor

Conector



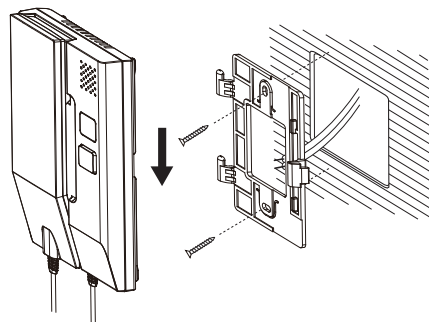
Tornillos : 4 x 25mm(2EA)



■ Instalación

Montaje en pared

- A- Fije el soporte en la pared.
- B- Coloque el telefono en el soporte.
- C- Compruebe su funcionamiento.



■ Modo de uso

1. Comunicación con el visitante.

- (1) Visitante llama desde el frente
- (2) Suena la campanilla
- (3) Descolgamos el microtelefono para hablar
- (4) Colgamos el microtelefono para finalizar la comunicación.

2. Llamada interna e intercomunicación.

- (1) Descuelgue microtelefono y presione botón de intercomunicación.
- (2) Monitor interno comenzará a sonar.
- (3) El interno debe descolgar microtelefono para atender.
- (4) Cuelgue los microteléfonos para finalizar la comunicación.

3. Apertura de cerradura

- (1) Presione botón de apertura mientras está la comunicación

● Tarjeta de garantía

MODEL	KIP-32G
Fecha de compra	
Periodo de Garantía	
Distribuidor	
Dirección de distribuidor	

© KOCOM Garantiza al comprador lo siguiente.

- 1) Este producto se produce bajo estricto control de calidad y procedimientos de inspección.
- 2) Si este producto se descompone durante el uso apropiado como resultado de un defecto del producto, KOCOM lo reparará en el plazo de un año a partir de la fecha de compra, sin cargo alguno.
- 3) Los siguientes casos estarán sujetos a cargo, incluso durante el período de garantía:
 - a. Defecto durante el transporte, o por el trato descuidado de el consumidor.
 - b. Defecto causado por una reparación no autorizada o modificación del sistema.
 - c. Defecto causado por desastre natural o suministro de energía inestable.